

место штампа

Код по КНД 1167004

ООО "ЗЕФС-ЭНЕРГО", 5258049909/525801001

(реквизиты налогоплательщика (представителя))

Извещение о получении электронного документа (документов)

9965

(наименование организации, ИНН/КПП; наименование оператора электронного документооборота, код налогового органа, ФИО индивидуального предпринимателя (физического лица), ИНН (при наличии))

9965

(электронный адрес)

настоящим документом подтверждает, что **31.03.2023** в **11.11.53** был получен электронный документ (документы) в файле (файлах)

NO BUHOTCH 5256 5256 5258049909525801001 20230331 809458a0-3ff-f-4d04-8eab-cbbe3618ee4d.xml
NO BUHPZ 5256 5256 5258049909525801001 809458a0-3ff-f-4d04-8eab-cbbe3618ee4d 20230331 0000
NO BUHAZ 5256 5256 5258049909525801001 809458a0-3ff-f-4d04-8eab-cbbe3618ee4d 20230331 0001

(наименование файла (файлов))

9965

(наименование организации, ИНН/КПП; наименование оператора электронного документооборота, код налогового органа, ФИО индивидуального предпринимателя (физического лица), ИНН (при наличии))

1AE44E379FA-403F-4EA0-82F6-21CC93296A24

(электронный адрес)

5256

(наименование организации, ИНН/КПП; наименование оператора электронного документооборота, код налогового органа, ФИО индивидуального предпринимателя (физического лица), ИНН (при наличии))

5256

(электронный адрес)

Извещение о получении – формируемый получателем для отправителя электронный документ, информирующий отправителя о получении электронного документа.

Документ заверен электронной подписью

Должностное лицо

**МЕЖРЕГИОНАЛЬНАЯ ИНСПЕКЦИЯ ФЕДЕРАЛЬНОЙ НАЛОГОВОЙ СЛУЖБЫ
ПО ЦЕНТРАЛИЗОВАННОЙ ОБРАБОТКЕ ДАННЫХ**

(наименование налогового органа)

(Ф.И.О.)

(должность)

Сертификат ключа электронной подписи

Период действия с 15.11.2022 по 08.02.2024

Отпечаток

D4F8AE3097B51CF68AE54F09CE32FAA872446DA9

Бухгалтерский баланс
на 31 декабря 2022 г.

Организация Общество с ограниченной ответственностью "ЗЕФС-ЭНЕРГО" Дата (число, месяц, год) _____
 Идентификационный номер налогоплательщика _____ по ОКПО _____
 Вид экономической деятельности Передача электроэнергии и технологическое присоединение к распределительным электросетям ИНН _____
 Организационно-правовая форма / форма собственности Общества с ограниченной ответственностью / Частная собственность по ОКВЭД 2 _____
 Единица измерения: в тыс. рублей по ОКОПФ / ОКФС _____
 Местонахождение (адрес) по ОКЕИ _____
603029, Нижегородская обл, Нижний Новгород г, Памирская ул, д. № 11, пом. П12

Коды		
0710001		
31	12	2022
72329042		
5258049909		
35.12		
12300		16
384		

Бухгалтерская отчетность подлежит обязательному аудиту ДА НЕТ
 Наименование аудиторской организации/фамилия, имя, отчество (при наличии) индивидуального аудитора
ООО "ФИН-АУДИТ"

Идентификационный номер налогоплательщика аудиторской организации/индивидуального аудитора _____
 Основной государственный регистрационный номер аудиторской организации/индивидуального аудитора _____

ИНН	5260056484
ОГРН/ ОГРНИП	1025203026144

Пояснения	Наименование показателя	Код	На 31 декабря 2022 г.	На 31 декабря 2021 г.	На 31 декабря 2020 г.
	АКТИВ				
	I. ВНЕОБОРОТНЫЕ АКТИВЫ				
	Нематериальные активы				
	Результаты исследований и разработок	1110	-	-	-
	Нематериальные поисковые активы	1120	-	-	-
	Материальные поисковые активы	1130	-	-	-
П2	Основные средства	1140	-	-	-
П2	Доходные вложения в материальные ценности	1150	690 802	697 508	574 101
	Финансовые вложения	1160	15 741	39 755	42 263
6	Отложенные налоговые активы	1170	-	-	-
	Прочие внеоборотные активы	1180	74 123	90 246	67 599
	Итого по разделу I	1190	-	-	-
		1100	780 666	827 508	683 964
	II. ОБОРОТНЫЕ АКТИВЫ				
П4	Запасы	1210	10 437	9 995	8 653
	Налог на добавленную стоимость по приобретенным ценностям	1220	-	-	-
П5	Дебиторская задолженность	1230	12 673	9 714	6 600
П3	Финансовые вложения (за исключением денежных эквивалентов)	1240	114 902	79 747	86 802
	Денежные средства и денежные эквиваленты	1250	24 448	52 408	77 597
	Прочие оборотные активы	1260	1 757	3 246	24 665
	Итого по разделу II	1200	298	2 306	1 103
	БАЛАНС	1600	164 515	157 416	205 420
			945 181	984 925	889 384

Пояснения	Наименование показателя	Код	На 31 декабря 2022 г.	На 31 декабря 2021 г.	На 31 декабря 2020 г.
	ПАССИВ				
	III. КАПИТАЛ И РЕЗЕРВЫ				
	Уставный капитал (складочный капитал, уставный фонд, вклады товарищей)	1310			
	Собственные акции, выкупленные у акционеров	1320	10	10	10
	Переоценка внеоборотных активов	1340	-	-	-
	Добавочный капитал (без переоценки)	1350	484 559	484 559	484 559
	Резервный капитал	1360	-	-	-
	Нераспределенная прибыль (непокрытый убыток)	1370	-	-	-
	Итого по разделу III	1300	109 825	160 947	128 251
	IV. ДОЛГОСРОЧНЫЕ ОБЯЗАТЕЛЬСТВА		594 393	645 516	612 819
	Заемные средства	1410	-	-	-
6	Отложенные налоговые обязательства	1420	-	-	-
	Оценочные обязательства	1430	12 896	30 661	13 444
	Прочие обязательства	1450	-	-	-
	Итого по разделу IV	1400	-	2 102	-
	V. КРАТКОСРОЧНЫЕ ОБЯЗАТЕЛЬСТВА		12 896	32 763	13 444
П5	Заемные средства	1510	-	-	-
П5	Кредиторская задолженность	1520	39 930	116 172	97 343
	в том числе:		292 991	180 605	163 235
			-	-	-
	Доходы будущих периодов	1530	-	-	-
П7	Оценочные обязательства	1540	-	-	-
	Прочие обязательства	1550	3 377	8 634	1 721
	Итого по разделу V	1500	1 593	1 235	822
	БАЛАНС	1700	337 892	306 646	263 121
			945 181	984 925	889 384

Руководитель

(подпись)

Аксиньин Вячеслав
Борисович

(расшифровка подписи)



**Отчет о финансовых результатах
за Январь - Декабрь 2022 г.**

Организация Общество с ограниченной ответственностью "ЗЕФС-ЭНЕРГО"
 Дата (число, месяц, год) _____
 Идентификационный номер налогоплательщика _____
 Вид экономической деятельности Передача электроэнергии и технологическое присоединение к распределительным электросетям
 Организационно-правовая форма / форма собственности _____
Общества с ограниченной ответственностью / Частная собственность
 Единица измерения: в тыс. рублей

Форма по ОКУД _____
 по ОКПО _____
 ИНН _____
 по ОКВЭД 2 _____
 по ОКОПФ / ОКФС _____
 по ОКЕИ _____

Коды		
0710002		
31	12	2022
72329042		
5258049909		
35.12		
12300		16
384		

Пояснения	Наименование показателя	Код	За Январь - Декабрь 2022 г.	За Январь - Декабрь 2021 г.
2	Выручка			
3	Себестоимость продаж	2110	592 512	591 481
	Валовая прибыль (убыток)	2120	(524 687)	(482 424)
	Коммерческие расходы	2100	67 825	109 057
	Управленческие расходы	2210	-	-
	Прибыль (убыток) от продаж	2220	(97 050)	(108 640)
	Доходы от участия в других организациях	2200	(29 225)	417
4	Проценты к получению	2310	-	-
5	Проценты к уплате	2320	4 054	3 764
4	Прочие доходы	2330	(5 074)	(7 467)
5	Прочие расходы	2340	196 326	277 944
	Прибыль (убыток) до налогообложения	2350	(203 874)	(311 837)
	Налог на прибыль	2300	(37 793)	(37 179)
	в том числе:	2410	(13 378)	5 040
6	текущий налог на прибыль	2411		
	отложенный налог на прибыль	2412	(14 921)	(18 832)
	Прочее	2460	1 643	23 871
	Чистая прибыль (убыток)	2400	50	(8)
			(51 121)	(32 147)

Пояснения	Наименование показателя	Код	За Январь - Декабрь 2022 г.	За Январь - Декабрь 2021 г.
	Результат от переоценки внеоборотных активов, не включаемый в чистую прибыль (убыток) периода	2510	-	-
	Результат от прочих операций, не включаемый в чистую прибыль (убыток) периода	2520	-	-
	Налог на прибыль от операций, результат которых не включается в чистую прибыль (убыток) периода	2530	-	-
	Совокупный финансовый результат периода	2500	(51 121)	(32 147)
	Справочно			
	Базовая прибыль (убыток) на акцию	2900	-	-
	Разводненная прибыль (убыток) на акцию	2910	-	-



Руководитель

(подпись)

Аксиньин Вячеслав
Борисович

(расшифровка подписи)

Отчет об изменениях капитала
за Январь - Декабрь 2022 г.

Коды	
0710004	
31	12 2022
72329042	
ИНН 5258049909	
35.12	
12300	16
384	

Форма по ОКУД

Дата (число, месяц, год)

по ОКПО

ИНН

по ОКВЭД 2

ОКВЭД 2

по ОКOPФ / ОКФС

по ОКЕИ

Организация Общество с ограниченной ответственностью "ЗЕФС-ЭНЕРГО"

Идентификационный номер налогоплательщика

Вид экономической деятельности Передача электроэнергии и технологическое присоединение к распределительным электросетям

Организационно-правовая форма / форма собственности Общество с ограниченной ответственностью

Частная собственность

Единица измерения: в тыс. рублей

1. Движение капитала

Наименование показателя	Код	Уставный капитал	Собственные акции, выкупленные у акционеров	Добавочный капитал	Резервный капитал	Нераспределенная прибыль (непокрытый убыток)	Итого
Величина капитала на 31 декабря 2020 г.	3100	10	-	484 559	-	128 251	612 820
Увеличение капитала - всего:	3210	-	-	-	-	73 669	73 669
в том числе:							
чистая прибыль	3211	X	X	-	-	-	-
переоценка имущества	3212	X	X	X	X	-	-
доходы, относящиеся непосредственно на увеличение капитала	3213	X	X	-	-	-	-
дополнительный выпуск акций	3214	-	-	-	X	-	-
увеличение номинальной стоимости акций	3215	-	-	-	X	-	-
реорганизация юридического лица	3216	-	-	-	X	X	-
Применение ФСБУ 6/2020	3217	-	-	-	-	-	X
Уменьшение капитала - всего:	3220	-	-	-	-	-	-
в том числе:							
убыток	3221	X	X	-	-	73 669	73 669
переоценка имущества	3222	X	X	X	X	(40 972)	(40 972)
расходы, относящиеся непосредственно на уменьшение капитала	3223	X	X	-	X	(32 146)	(32 146)
уменьшение номинальной стоимости акций	3224	-	-	-	X	-	-
уменьшение количества акций	3225	-	-	-	X	-	-
реорганизация юридического лица	3226	-	-	-	X	-	-
дивиденды	3227	X	X	X	-	-	-
						(8 826)	(8 826)


Наименование показателя	Код	Уставный капитал	Собственные акции, выкупленные у акционеров	Добавочный капитал	Резервный капитал	Нераспределенная прибыль (непокрытый убыток)	Итого
Изменение добавочного капитала	3230	X					
Изменение резервного капитала	3240	X					
Величина капитала на 31 декабря 2021 г.	3200	10		X			X
Увеличение капитала - всего:	3310			484 559		160 947	645 516
в том числе:							
чистая прибыль	3311	X				18 422	18 422
переоценка имущества	3312	X	X	X			
доходы, относящиеся непосредственно на увеличение капитала	3313	X	X				
дополнительный выпуск акций	3314		X				
увеличение номинальной стоимости акций	3315				X		
реорганизация юридического лица	3316				X		
Погашение ОНО при применении ФСБУ6/2020	3317						X
Уменьшение капитала - всего:	3320						
в том числе:							
убыток	3321	X				18 422	18 422
переоценка имущества	3322	X	X	X		(69 545)	(69 545)
расходы, относящиеся непосредственно на уменьшение капитала	3323	X	X			(69 545)	(69 545)
уменьшение номинальной стоимости акций	3324				X		
уменьшение количества акций	3325				X		
реорганизация юридического лица	3326				X		
дивиденды	3327	X					
Изменение добавочного капитала	3330	X	X	X			
Изменение резервного капитала	3340	X	X				
Величина капитала на 31 декабря 2022 г.	3300	10		X			X
				484 559		109 825	594 394

2. Корректировки в связи с изменением учетной политики и исправлением ошибок

Наименование показателя	Код	На 31 декабря 2020 г.	Изменения капитала за 2021 г.		На 31 декабря 2021 г.
			за счет чистой прибыли (убытка)	за счет иных факторов	
Капитал - всего					
до корректировок	3400	612 819	(32 146)	64 843	645 516
корректировка в связи с: изменением учетной политики	3410	-	73 669	-	73 669
исправлением ошибок	3420	-	-	-	-
после корректировок	3500	612 819	41 523	64 843	719 185
в том числе:					
нераспределенная прибыль (непокрытый убыток):					
до корректировок	3401	128 251	(32 146)	64 842	160 947
корректировка в связи с: изменением учетной политики	3411	-	73 669	-	73 669
исправлением ошибок	3421	-	-	-	-
после корректировок	3501	128 251	41 523	64 842	234 616
по другим статьям капитала					
до корректировок	3402	-	-	-	-
корректировка в связи с: изменением учетной политики	3412	-	-	-	-
исправлением ошибок	3422	-	-	-	-
после корректировок	3502	-	-	-	-

3. ЧИСТЫЕ АКТИВЫ

Наименование показателя	Код	На 31 декабря 2022 г.	На 31 декабря 2021 г.	На 31 декабря 2020 г.
Чистые активы	3600	594 394	645 516	612 819



Аксиньин Вячеслав
Борисович
(расшифровка подписи)

Руководитель
подпись

23 марта 2023 г.

**Отчет о движении денежных средств
за Январь - Декабрь 2022 г.**

Организация Общество с ограниченной ответственностью "ЗЕФС-ЭНЕРГО" Форма по ОКУД _____
 Дата (число, месяц, год) _____ по ОКПО _____
 Идентификационный номер налогоплательщика _____ по ОКПО _____
 Вид экономической деятельности Передача электроэнергии и технологическое присоединение к распределительным электросетям ИНН _____
 Организационно-правовая форма / форма собственности _____ по ОКВЭД 2 _____
 Общества с ограниченной ответственностью / Частная собственность по ОКПФ / ОКФС _____
 Единица измерения: в тыс. рублей по ОКЕИ _____

Коды		
0710005		
31	12	2022
72329042		
5258049909		
35.12		
12300	16	
384		

Наименование показателя	Код	За Январь - Декабрь 2022 г.	За Январь - Декабрь 2021 г.
Денежные потоки от текущих операций			
Поступления - всего	4110	407 179	235 668
в том числе:			
от продажи продукции, товаров, работ и услуг	4111	400 871	231 064
арендных платежей, лицензионных платежей, роялти, комиссионных и иных аналогичных платежей	4112	2 371	592
от перепродажи финансовых вложений	4113	-	-
прочие поступления	4119	3 937	4 012
Платежи - всего	4120	(355 712)	(343 315)
в том числе:			
поставщикам (подрядчикам) за сырье, материалы, работы, услуги	4121	(144 785)	(98 291)
в связи с оплатой труда работников	4122	(102 171)	(101 527)
процентов по долговым обязательствам	4123	(5 270)	(6 318)
налога на прибыль организаций	4124	(13 944)	(12 912)
прочие платежи	4129	(89 542)	(124 267)
Сальдо денежных потоков от текущих операций	4100	51 467	(107 647)
Денежные потоки от инвестиционных операций			
Поступления - всего	4210	100 782	4 601
в том числе:			
от продажи внеоборотных активов (кроме финансовых вложений)	4211	-	-
от продажи акций других организаций (долей участия)	4212	-	-
от возврата предоставленных займов, от продажи долговых ценных бумаг (прав требования денежных средств к другим лицам)	4213	100 569	4 600
дивидендов, процентов по долговым финансовым вложениям и аналогичных поступлений от долевого участия в других организациях	4214	213	1
прочие поступления	4219	-	-
Платежи - всего	4220	(268 492)	(252 191)
в том числе:			
в связи с приобретением, созданием, модернизацией, реконструкцией и подготовкой к использованию внеоборотных активов	4221	(188 792)	(252 091)
в связи с приобретением акций других организаций (долей участия)	4222	-	-
в связи с приобретением долговых ценных бумаг (прав требования денежных средств к другим лицам), предоставление займов другим лицам	4223	(79 700)	(100)
процентов по долговым обязательствам, включаемым в стоимость инвестиционного актива	4224	-	-
прочие платежи	4229	-	-
Сальдо денежных потоков от инвестиционных операций	4200	(167 710)	(247 590)

Наименование показателя	Код	За Январь - Декабрь 2022 г.	За Январь - Декабрь 2021 г.
Денежные потоки от финансовых операций			
Поступления - всего	4310	272 489	582 459
в том числе:			
получение кредитов и займов	4311	272 489	582 459
денежных вкладов собственников (участников)	4312	-	-
от выпуска акций, увеличения долей участия	4313	-	-
от выпуска облигаций, векселей и других долговых ценных бумаг и др.	4314	-	-
прочие поступления	4319	-	-
Платежи - всего	4320	(157 735)	(248 641)
в том числе:			
собственникам (участникам) в связи с выкупом у них акций (долей участия) организации или их выходом из состава участников	4321	-	-
на уплату дивидендов и иных платежей по распределению прибыли в пользу собственников (участников)	4322	-	(7 602)
в связи с погашением (выкупом) векселей и других долговых ценных бумаг, возврат кредитов и займов	4323	(157 735)	(241 039)
прочие платежи	4329	-	-
Сальдо денежных потоков от финансовых операций	4300	114 754	333 818
Сальдо денежных потоков за отчетный период	4400	(1 489)	(21 419)
Остаток денежных средств и денежных эквивалентов на начало отчетного периода	4450	3 246	24 665
Остаток денежных средств и денежных эквивалентов на конец отчетного периода	4500	1 757	3 246
Величина влияния изменений курса иностранной валюты по отношению к рублю	4490	-	-

Руководитель

(подпись)

Аксиньин Вячеслав
Борисович

(расшифровка подписи)

23 марта 2023 г.

**Отчет о целевом использовании средств
за Январь - Декабрь 2022 г.**

Организация Общество с ограниченной ответственностью "ЗЕФС-ЭНЕРГО"
 Дата (год, месяц, число) _____
 Идентификационный номер налогоплательщика _____
 Вид экономической деятельности Передача электроэнергии и технологическое присоединение к распределительным электросетям
 Организационно-правовая форма / форма собственности Общества с ограниченной ответственностью / Частная собственность
 Единица измерения: в тыс. рублей

Форма по ОКУД _____
 по ОКПО _____
 ИНН _____
 по ОКВЭД 2 _____
 по ОКОПФ / ОКФС _____
 по ОКЕИ _____

Коды		
0710003		
2022	12	31
72329042		
5258049909		
35.12		
12300		16
384		

Пояснения	Наименование показателя	Код	За Январь - Декабрь 2022 г.	За Январь - Декабрь 2021 г.
	Остаток средств на начало отчетного года	6100	-	-
	Поступило средств			
	Вступительные взносы			
	Членские взносы	6210	-	-
	Целевые взносы	6215	-	-
	Добровольные имущественные взносы и пожертвования	6220	-	-
	Прибыль от приносящей доход деятельности	6230	-	-
	Прочие	6240	-	-
	Всего поступило средств	6250	-	-
	Использовано средств	6200	-	-
	Расходы на целевые мероприятия	6310	-	-
	в том числе:			
	социальная и благотворительная помощь	6311	-	-
	проведение конференций, совещаний, семинаров и т.п.	6312	-	-
	иные мероприятия	6313	-	-
	Расходы на содержание аппарата управления	6320	-	-
	в том числе:			
	расходы, связанные с оплатой труда (включая начисления)	6321	-	-
	выплаты, не связанные с оплатой труда	6322	-	-
	расходы на служебные командировки и деловые поездки	6323	-	-
	содержание помещений, зданий, автомобильного транспорта и иного имущества (кроме ремонта)	6324	-	-
	ремонт основных средств и иного имущества	6325	-	-
	прочие	6326	-	-
	Приобретение основных средств, инвентаря и иного имущества	6330	-	-
	Прочие	6330	-	-
	Всего использовано средств	6350	-	-
	Остаток средств на конец отчетного года	6300	-	-
		6400	-	-


 Руководитель _____
 (подпись)
 23 марта 2023 г.

Аксинин Вячеслав
 Борисович
 (расшифровка подписи)

Расчет стоимости чистых активов

Общество с ограниченной ответственностью "ЗЕФС-ЭНЕРГО"
(наименование организации)

Наименование показателя	Код строки бухгалтерского баланса	На 31 декабря 2022 г.	На 31 декабря 2021 г.	На 31 декабря 2020 г.
Активы				
Нематериальные активы	1110	-	-	-
Результаты исследований и разработок	1120	-	-	-
Нематериальные поисковые активы	1130	-	-	-
Материальные поисковые активы	1140	-	-	-
Основные средства	1150	690 802	697 508	574 101
Доходные вложения в материальные ценности	1160	15 741	39 755	42 263
Финансовые вложения долгосрочные	1170	-	-	-
Отложенные налоговые активы	1180	74 123	90 246	67 599
Прочие внеоборотные активы	1190	-	-	-
Запасы	1210	10 437	9 995	8 653
Налог на добавленную стоимость по приобретенным ценностям	1220	12 673	9 714	6 600
Дебиторская задолженность*	1230	114 902	79 747	86 802
Финансовые вложения краткосрочные	1240	24 448	52 408	77 597
Денежные средства и денежные эквиваленты	1250	1 757	3 246	24 665
Прочие оборотные активы	1260	298	2 306	1 103
ИТОГО активы	-	945 181	984 925	889 384
Пассивы				
Заемные средства долгосрочные	1410	-	-	-
Отложенные налоговые обязательства	1420	12 896	30 661	13 444
Оценочные обязательства долгосрочные	1430	-	-	-
Прочие обязательства долгосрочные	1450	-	-	-
Заемные средства краткосрочные	1510	-	2 102	-
Кредиторская задолженность	1520	39 930	116 172	97 343
Доходы будущих периодов**	1530	292 991	180 605	163 235
Оценочные обязательства краткосрочные	1540	-	-	-
Прочие обязательства краткосрочные	1550	3 377	8 634	1 721
ИТОГО пассивы	-	1 593	1 235	822
Стоимость чистых активов	-	350 787	339 409	276 565
		594 394	645 516	612 819

* - За исключением задолженности участников (учредителей) по взносам в уставный капитал.

** - За исключением целевого финансирования и доходов будущих периодов, признанных организацией в связи с получением государственной помощи, а также в связи с безвозмездным получением имущества.

**Корректировка данных отчетного налогового периода
в связи с изменениями учетной политики**

Наименование показателя	Код строки	Сумма до корректировки	Корректировка	Сумма после корректировки
На 31 декабря 2021 г.				
АКТИВ				
I. ВНЕОБОРОТНЫЕ АКТИВЫ				
Основные средства	1150	605 397	92 112	697 508
Итого по разделу I	1100	735 397	92 112	827 508
БАЛАНС	1600	892 813	92 112	984 925
ПАССИВ				
III. КАПИТАЛ И РЕЗЕРВЫ				
Нераспределенная прибыль (непокрытый убыток)	1370	87 278	73 669	160 947
Итого по разделу III	1300	571 846	73 669	645 516
IV. ДОЛГОСРОЧНЫЕ ОБЯЗАТЕЛЬСТВА				
Отложенные налоговые обязательства	1420	12 219	18 442	30 661
Итого по разделу IV	1400	14 320	18 442	32 763
БАЛАНС	1700	892 813	92 112	984 925

**Пояснения к бухгалтерскому балансу
и отчету о финансовых результатах (тыс. руб.)**

1. Нематериальные активы и расходы на научно-исследовательские, опытно-конструкторские и технологические работы (НИОКР)
1.1. Наличие и движение нематериальных активов

с.1

Наименование показателя	Код	Период	Изменения за период														
			На начало года		Поступило		Выбыло		Убыток от обесценения		Переоценка		На конец периода				
			первоначальная стоимость	накопленная амортизация и убытки от обесценения	первоначальная стоимость	накопленная амортизация и убытки от обесценения	первоначальная стоимость	накопленная амортизация и убытки от обесценения	начислено амортизации	Убыток от обесценения	Первоначальная стоимость	Накопленная амортизация	первоначальная стоимость	накопленная амортизация и убытки от обесценения			
Нематериальные активы - всего	5100	за 2022г.	-	-	-	-	-	-	-	-	-	-	-	-	-	-	-
	5110	за 2021г.	-	-	-	-	-	-	-	-	-	-	-	-	-	-	-
в том числе:	5101	за 2022г.	-	-	-	-	-	-	-	-	-	-	-	-	-	-	-
	5111	за 2021г.	-	-	-	-	-	-	-	-	-	-	-	-	-	-	-

1.2. Первоначальная стоимость нематериальных активов, созданных самой организацией

Наименование показателя	Код	На 31 декабря 2022 г.		На 31 декабря 2021 г.	
		5120	5121	5120	5121
Всего		-	-	-	-
в том числе:		-	-	-	-

1.3. Нематериальные активы с полностью погашенной стоимостью


Наименование показателя	Код		Изменения за период	
	На 31 декабря 2022 г.	На 31 декабря 2021 г.	На 31 декабря 2021 г.	На 31 декабря 2020 г.
Всего	5130		-	-
в том числе:	5131		-	-

1.4. Наличие и движение результатов НИОКР

Наименование показателя	Код	Период	На начало года		Поступило	Изменения за период		На конец периода	
			первоначальная стоимость	часть стоимости, списанной на расходы		Выбыло		первоначальная стоимость	часть стоимости, списанной на расходы
						первоначальная стоимость	часть стоимости, списанной на расходы		
НИОКР - всего	5140	за 2022г.	-	-	-	-	-	-	-
в том числе:	5150	за 2021г.	-	-	-	-	-	-	-
	5141	за 2022г.	-	-	-	-	-	-	-
	5151	за 2021г.	-	-	-	-	-	-	-

1.5. Незаконченные и неоформленные НИОКР и незаконченные операции по приобретению нематериальных активов

Наименование показателя	Код	Период	На начало года	Изменения за период		На конец периода
				затраты за период	списано затрат как не давших положительного результата	
Затраты по незаконченным исследованиям и разработкам - всего	5160	за 2022г.	-	-	принято к учету в качестве нематериальных активов или НИОКР	-
	5170	за 2021г.	-	-	-	-
незаконченные операции по приобретению нематериальных активов - всего	5161	за 2022г.	-	-	-	-
	5171	за 2021г.	-	-	-	-
	5180	за 2022г.	-	-	-	-
	5190	за 2021г.	-	-	-	-
в том числе:	5181	за 2022г.	-	-	-	-
	5191	за 2021г.	-	-	-	-



Аксиньин Вячеслав
Борисович
(расшифровка подписи)

(подпись)

23 марта 2023 г.

2. Основные средства

2.1. Наличие и движение основных средств

Наименование показателя	Код	Период	На начало года		Изменения за период							На конец периода		
			первоначальная стоимость	накопленная амортизация и убытки от обесценения	Поступило	Выбыло объектов		начислено амортизации	убыток от обесценения	Переоценка		первоначальная стоимость	накопленная амортизация и убытки от обесценения	
						первоначальная стоимость	накопленная амортизация и убытки от обесценения			Первоначальная стоимость	Накопленная амортизация			
Основные средства (без учета доходных вложений в материальные ценности) - всего	5200	за 2022г.	2 304 414	(1 647 975)	145 901	(14 591)	14 591	(172 908)	-	-	-	-	2 459 726	(1 806 292)
	5210	за 2021г.	2 134 199	(1 593 259)	171 874	(1 659)	1 608	(148 435)	-	-	-	-	2 304 414	(1 740 086)
Здания	5201	за 2022г.	1 460 091	(1 254 623)	4 951	-	-	(120 070)	-	-	-	-	1 484 819	(1 374 693)
	5211	за 2021г.	1 460 091	(1 235 809)	-	-	-	(110 926)	-	-	-	-	1 460 091	(1 346 735)
Машины и оборудование (кроме офисного)	5202	за 2022г.	690 659	(284 422)	138 613	(504)	504	(46 121)	-	-	-	-	829 090	(330 039)
	5212	за 2021г.	558 278	(249 647)	132 535	(154)	104	(34 879)	-	-	-	-	690 659	(284 422)
Транспортные средства	5203	за 2022г.	101 579	(92 557)	2 337	(7 413)	7 413	(3 812)	-	-	-	-	100 392	(88 956)
	5213	за 2021г.	97 146	(92 267)	5 938	(1 505)	1 505	(1 795)	-	-	-	-	101 579	(92 557)
Производственный и хозяйственный инвентарь	5204	за 2022г.	17 159	(15 141)	-	(6 425)	6 425	(503)	-	-	-	-	10 734	(9 220)
	5214	за 2021г.	16 989	(14 510)	170	-	-	(632)	-	-	-	-	17 159	(15 141)
Офисное оборудование	5205	за 2022г.	1 751	(1 114)	-	(229)	229	(193)	-	-	-	-	1 522	(1 078)
	5215	за 2021г.	1 442	(954)	309	-	-	(160)	-	-	-	-	1 751	(1 114)
Другие виды основных средств	5206	за 2022г.	20	(20)	-	(20)	20	-	-	-	-	-	-	-
	5216	за 2021г.	20	(20)	-	-	-	-	-	-	-	-	-	-
Сооружения	5207	за 2022г.	33 156	(97)	-	-	-	-	-	-	-	-	20	(20)
	5217	за 2021г.	234	(54)	32 922	-	-	(2 208)	-	-	-	-	33 169	(2 305)
Учено в составе доходных вложений в материальные ценности - всего	5220	за 2022г.	60 075	(20 320)	-	-	-	(43)	-	-	-	-	33 166	(97)
	5230	за 2021г.	60 075	(17 812)	-	-	-	(11)	-	-	-	-	36 073	(20 331)
в том числе:								(2 508)	-	-	-	-	60 075	(20 320)
Транспортные средства	5221	за 2022г.	4 537	(3 889)	-	-	-	-	-	-	-	-	-	-
	5231	за 2021г.	4 537	(3 796)	-	-	-	(93)	-	-	-	-	648	(3 889)
Машины и оборудование (кроме офисного)	5222	за 2022г.	322	(292)	-	-	-	(11)	-	-	-	-	4 537	(3 889)
	5232	за 2021г.	322	(279)	-	-	-	(13)	-	-	-	-	-	(303)
Здания	5223	за 2022г.	55 203	(16 125)	-	-	-	-	-	-	-	-	322	(292)
	5233	за 2021г.	55 203	(13 722)	-	-	-	(2 403)	-	-	-	-	35 425	(16 125)
Сооружения	5224	за 2022г.	14	(14)	-	-	-	-	-	-	-	-	55 203	(16 125)
	5234	за 2021г.	14	(14)	-	-	-	-	-	-	-	-	14	(14)

2.2. Незавершенные капитальные вложения

Наименование показателя	Код	Период	На начало года	Изменения за период			На конец периода
				затраты за период	списано	принято к учету в качестве основных средств или увеличена стоимость	
Незавершенное строительство и незаконченные операции по приобретению, модернизации и т.п. основных средств - всего	5240	за 2022г.	41 069	147 278	(5 080)	(145 901)	37 367
	5250	за 2021г.	33 162	180 206	(425)	(171 874)	41 069
в том числе:	5241	за 2022г.	-	-	-	-	-
	5251	за 2021г.	-	-	-	-	-

2.3. Изменение стоимости основных средств в результате достройки, дооборудования, реконструкции и частичной ликвидации

Наименование показателя	Код	за 2022г.		за 2021г.	
		Увеличение стоимости объектов основных средств в результате достройки, дооборудования, реконструкции - всего	в том числе:	Уменьшение стоимости объектов основных средств в результате частичной ликвидации - всего:	в том числе:
АСКУЭ Заря-1	5260	377	60 105	-	-
Электрооборудование ОПУ Чермет	5261	377	-	-	-
Уменьшение стоимости объектов основных средств в результате частичной ликвидации - всего:	5262	-	53 972	-	-
в том числе:	5270	-	-	-	-
	5271	-	-	-	-

2.4. Иное использование основных средств

Наименование показателя	Код	На 31 декабря 2022 г.	На 31 декабря 2021 г.	На 31 декабря 2020 г.
Переданные в аренду основные средства, числящиеся на балансе	5280	-	-	-
Переданные в аренду основные средства, числящиеся за балансом	5281	-	-	-
Полученные в аренду основные средства, числящиеся на балансе	5282	-	-	-
Полученные в аренду основные средства, числящиеся за балансом	5283	187 484	186 312	185 119
Объекты недвижимости, принятые в эксплуатацию и фактически используемые, находящиеся в процессе государственной регистрации	5284	-	-	-
Основные средства, переведенные на консервацию	5285	-	-	-
Иное использование основных средств (залог и др.)	5286	-	-	-
Балансовая стоимость неамортизируемых основных средств	5287	22 447	2 669	128
	5288	-	-	-



Руководитель
Аксиньин Вячеслав
Борисович
(подпись)
(расшифровка подписи)

23 марта 2023 г.

3. Финансовые вложения
3.1. Наличие и движение финансовых вложений

Наименование показателя	Код	Период	На начало года		Изменения за период						На конец периода		
			первоначальная стоимость	накопленная корректировка	Поступило	выбыло (погашено)		начисление процентов (включая доведение первоначальной стоимости до номинальной)	Текущей рыночной стоимости (убытков от обесценения)	первоначальная стоимость	накопленная корректировка		
						первоначальная стоимость	накопленная корректировка						
Долгосрочные - всего	5301	за 2022г.	-	-	-	-	-	-	-	-	-	-	-
в том числе:	5311	за 2021г.	-	-	-	-	-	-	-	-	-	-	-
Краткосрочные - всего	5302	за 2022г.	-	-	-	-	-	-	-	-	-	-	-
	5312	за 2021г.	-	-	-	-	-	-	-	-	-	-	-
	5305	за 2022г.	52 408	-	39 000	(66 960)	-	-	-	-	-	-	-
	5315	за 2021г.	77 597	-	100	(25 289)	-	-	-	-	-	24 448	-
в том числе:	5306	за 2022г.	52 408	-	39 000	(66 960)	-	-	-	-	-	-	-
Займы выданные	5316	за 2021г.	77 597	-	100	(25 289)	-	-	-	-	-	-	-
	5300	за 2022г.	52 408	-	39 000	(66 960)	-	-	-	-	-	24 448	-
	5310	за 2021г.	77 597	-	100	(25 289)	-	-	-	-	-	52 408	-
Финансовых вложений - Итого												24 448	52 408

3.2. Иное использование финансовых вложений

Наименование показателя	Код	На 31 декабря 2022 г.	На 31 декабря 2021 г.	На 31 декабря 2020 г.
Финансовые вложения, находящиеся в залоге - всего в том числе:	5320	-	-	-
Финансовые вложения, переданные третьим лицам (кроме продажи) - всего	5321	-	-	-
в том числе:	5325	-	-	-
Иное использование финансовых вложений	5326	-	-	-
	5329	-	-	-




Руководитель _____
 Аксений Вячеслав
 Борисович
 (подпись) _____
 (расшифровка подписи)

23 марта 2023 г.

4.2. Запасы в залоге

Наименование показателя	Код	На 31 декабря 2022 г.	На 31 декабря 2021 г.	На 31 декабря 2020 г.
Запасы, не оплаченные на отчетную дату - всего в том числе:	5440	-	-	-
Запасы, находящиеся в залоге по договору - всего в том числе:	5441 5445 5446	- - -	- - -	- - -




Руководитель
Акиншин Вячеслав
Борисович
(подпись)
(расшифровка подписи)

23 марта 2023 г.

5.4. Просроченная кредиторская задолженность

Наименование показателя	Код	На 31 декабря 2022 г.	На 31 декабря 2021 г.	На 31 декабря 2020 г.
Всего	5590	-	-	-
в том числе:				
расчеты с поставщиками и подрядчиками	5591	-	-	-
расчеты с покупателями и заказчиками	5592	-	-	-
прочая задолженность	5593	-	-	-
	5594	-	-	-



Руководитель
Аксинин Вячеслав
Борисович
(подпись)


(расшифровка подписи)

23 марта 2023 г.

6. Затраты на производство (расходы на продажу)*

Наименование показателя	Код	за 2022г.	за 2021г.
Материальные затраты	5610	19 130	12 627
Расходы на оплату труда	5620	114 518	126 020
Отчисления на социальные нужды	5630	21 227	22 072
Амортизация	5640	171 846	150 944
Прочие затраты	5650	295 016	279 345
Итого по элементам	5660	621 737	591 008
Фактическая себестоимость проданных товаров	5665	-	-
Изменение остатков (прирост [-]); незавершенного производства, готовой продукции и др.	5670	-	-
Изменение остатков (уменьшение [+]); незавершенного производства, готовой продукции и др.	5680	-	-
Итого расходы по обычным видам деятельности	5600	621 737	591 008

* - Для организаций, осуществляющих торговую деятельность добавлена строка 5665, учитывающая фактическую себестоимость товаров




Руководитель
 Аксинин Вячеслав
 Борисович
 (подпись)
 (расшифровка подписи)

23 марта 2023 г.

7. Оценочные обязательства

Наименование показателя	Код	Остаток на начало года	Признано	Погашено	Списано как избыточная сумма	Остаток на конец периода
Оценочные обязательства - всего	5700	8 634	44	(5 121)	(180)	3 377
в том числе:						
резервы на оплату отпусков	5701	8 634	44	(5 121)	(180)	3 377




Руководитель _____
 Аксиньин Вячеслав
 Борисович
 (подпись) _____
 (расшифровка подписи)

23 марта 2023 г.

8. Обеспечения обязательств

Наименование показателя	Код	На 31 декабря 2022 г.	На 31 декабря 2021 г.	На 31 декабря 2020 г.
Полученные - всего	5800	-	-	-
в том числе:				
Выданные - всего	5801	-	-	-
в том числе:	5810	93 951	115 636	115 636
	5811	-	-	-



Аксиньин Вячеслав
Борисович
(расшифровка подписи)

Руководитель
(подпись)

23 марта 2023 г.